

**müba**

**DIE  
KARRE**





# DIE KARRENBAUER



**VALENTIN GONZALES** kann man nach jahrzehntelanger Karrenerfahrung bei müba nichts mehr vormachen. Er steht hinter seiner Arbeit.

**OLAF SPANKE** Den Qualitätsanspruch an seine Werke muss er nicht kommentieren. Er macht einfach... - ohne große Worte werden täglich Meisterwerke gebaut.

## WERTARBEIT SEIT 1960

Seit 1960 hat sich müba zu einem der führenden Hersteller im Bereich Baugeräte und Baugerüste entwickelt. müba Artikel finden sich auf fast jeder Baustelle.

müba Schubkarren sind speziell für den harten Baustellen- und Industrieinsatz konstruiert. Mehr als 50 Jahre Erfahrung im Schubkarrenbau sind bei der Entwicklung der verschiedenen Modelle eingeflossen. Durchdachte Konstruktion und der Einsatz hochwertiger Materialien gewährleisten eine lange Lebensdauer.

Das breite Programm, der hohe Qualitätsstandard und der Service haben müba zum Partner der Bauwirtschaft werden lassen. Durch gute Qualität, solide Preispolitik, fachgerechte Kundenberatung und immer neuen Entwicklungen ist müba für die Zukunft gerüstet.



UDO ERNST



RUDOLF ORTLIEB

HANS-DIETER WEIGELT  
und HONORIO LOURENCO





**KARRENTYP:**  
**Die Solide**



Zum Transport von schweren Lasten ist die „STANDARD“ seit Jahrzehnten bewährt. Mit solider Qualität meistert sie die schwierigsten Aufgaben.

Besondere Qualitätsmerkmale:


- ! mit nahtlos gezogener Mulde
- ! versenkte Schrauben in der verzinkten Mulde
- ! mit Stahlblechboden

Anwendungsbereiche:

- ! das Multitalent für Bau und Industrie



Rundeiseneinlage rundum im Muldenrand



durchgehender Stahlblechboden unter der Mulde

## MULDENKARRE „STANDARD“

LxBxH	1450x720x660 mm
Tragkraft	200 kg
Muldenstärke	1,05 mm
Muldenrand	komplett mit Rundeiseneinlage verstärkt
Inhalt	85 Liter
Gestell	braun lackiert
Bereifung/Rad	Luftbereifung, 400x100 mm

### Ausführungen:

- 72400 Rad mit Nylonlager
- 72401 Rad mit Kugellager
- 72404 polymeres Rad mit Kugellager

**KARRENTYP:**  
**Die Kipp-Car**



Die **MULDENKARRE „KIPP-CAR“** zeichnet sich als Baukarre mit günstiger Gewichtsverlagerung und langer Lebensdauer aus.

Besondere Qualitätsmerkmale:

- ! absolute Standfestigkeit beim Entleeren nach vorne und zu beiden Seiten durch die Kipp-Bügel
- ! mit nahtlos gezogener Mulde
- ! veränderbarer Schwerpunkt durch verstellbare Radposition

Anwendungsbereiche:

- ! Tiefbau - Hochbau - Galabau - Industrie



weniger Verschleiß durch Verstärkung des Stahlrohrrahmens



Krafteinsparung ca. 50% durch durchdachte Radanordnung

## MULDENKARRE „KIPP-CAR“

LxBxH	1390x720x660 mm
Tragkraft	200 kg
Muldenstärke	1,05 mm
Muldenrand	komplett mit Rundeisen- einlage verstärkt
Inhalt	85 Liter
Gestell	braun lackiert
Bereifung/Rad	Luftbereifung, 400x100 mm

**Ausführungen:**

- 72450** Rad mit Kugellager
- 72453** polymeres Rad mit Kugellager



**KARRENTYP:**  
**Die Betonkarre**





Dank ihrer höheren Muldenstärke und dem perfekt an die Mulde angepassten Untergestell meistert die „BETONKARRE“ jeden Einsatz auf der Baustelle.

Besondere Qualitätsmerkmale:

- ! mit nahtlos gezogener verzinkter Mulde
- ! einfaches Entleeren durch versenkte Schrauben in der verzinkten Mulde
- ! verwindungsfreies durch Streben verstärktes Untergestell
- ! tiefliegender Schwerpunkt

Anwendungsbereiche:

- ! perfekt für Bauunternehmer und Einsatz im Profibereich



weniger Verschleiß durch Verstärkung des Stahlrohrrahmens



zusätzliche Abstützung der Tiefmulde

## BETONKARRE

LxBxH	1490x600x660 mm
Tragkraft	200 kg
Muldenstärke	1,25 mm
Muldenrand	im vorderen Bereich mit Rundeiseneinlage verstärkt
Inhalt	90 Liter
Gestell	braun lackiert
Bereifung/Rad	Luftbereifung, 400x100 mm, schlauchlos

### Ausführungen:

- 79960 Rad mit Nylonlager
- 79961 Rad mit Kugellager
- 79963 polymeres Rad mit Kugellager



**KARRENTYP:**  
**Die Ideale**



**Gebaut für jede Herausforderung – die MULDENKARRE IDEAL hat sich im täglichen Profi-Einsatz bewährt. Beste Materialien und optimale Verarbeitung halten dem hohen Anspruch Stand.**

Besondere Qualitätsmerkmale:

- mit nahtlos gezogener verzinkter Mulde mit hohem Volumen
- einfaches Entleeren durch versenkte Schrauben in der verzinkten Mulde
- verwindungsfreies durch Streben verstärktes Untergestell
- tiefliegender Schwerpunkt

Anwendungsbereiche:

- perfekt für Bauunternehmer und Einsatz im Profibereich



hohe Materialstärke  
garantiert Langlebigkeit



Verstärkung am Untergestell

## MULDENKARRE „IDEAL“

LxBxH	1490x600x660 mm
Tragkraft	200 kg
Muldenstärke	1,25 mm
Muldenrand	komplett mit Rundeisen- einlage verstärkt
Inhalt	90 Liter
Gestell	braun lackiert
Bereifung/Rad	Luftbereifung, 400x100 mm

### Ausführungen:

- 72480 Rad mit Nylonlager
- 72481 Rad mit Kugellager  
und Staubschutzkappe
- 72483 polymeres Rad  
mit Kugellager

**KARRENTYP:**  
**Die Fagro**




Bei der Fagro F 85 stimmt einfach alles: die verwendeten Materialien sowie die Verarbeitung. Die optimale Schwerpunktlage und die sichere, präzise Führung zeichnen die F85 aus.

Besondere Qualitätsmerkmale:

- ! mit nahtlos gezogener Mulde, pulverbeschichtet
- ! versenkte Schrauben in der blau lackierten Mulde
- ! mit rutschsicheren Holzgriffen

Anwendungsbereiche:

- ! perfekt für Bau, Gala-Bau, Landwirtschaft



Gleitkufen zur Verstärkung des Standfußes



stabil durch den als Rahmenkonstruktion ausgebildeten Unterbau

## SCHUBKARRE FAGRO® F85

LxBxH	1500x730x630 mm
Tragkraft	200 kg
Muldenstärke	1,15 mm
Muldenrand	komplett mit Rundrohr Ø 12,5 mm verstärkt
Inhalt	85 Liter
Gestell	schwarz lackiert
Bereifung/Rad	Luftbereifung, 400x100 mm

### Ausführungen:

- 72600 Rad mit Kugellager
- 72618 polymeres Rad mit Kugellager

**KARRENTYP:**  
**Die Sichere**



Mit der Zweirad-Schubkarre bietet müba ein echtes Sicherheitsmodell an. Die zwei Räder an der stabilen Rahmenkonstruktion erhöhen nicht nur die Tragkraft, sondern transportieren das Gut präzise ans Ziel.

Besondere Qualitätsmerkmale:

- ! extrem wendig, auch unter Last
- ! Muldenrand durch Rundeiseneinlage verstärkt
- ! kippicher

Anwendungsbereiche:

- ! perfekt für den sicheren Transport



stabile Rahmenkonstruktion



Erhöhung der Tragkraft durch Doppelrad

## ZWEIRAD-SCHUBKARRE

LxBxH	1390x720x660 mm
Tragkraft	300 kg
Muldenstärke	1,05 mm
Muldenrand	mit ganzer Rundeiseneinlage verstärkt
Inhalt	85 Liter
Gestell	braun lackiert
Bereifung/Rad	Luftbereifung, 400x100 mm
Achse	Ø 20 mm

Ausführungen:

72550 Rad mit Kugellager



**KARRENTYP:**  
**Die Starke**





Unsere Allzweck-Karre ist ein zuverlässiger Lastenheber. Platz für sperrige Güter bietet die große Auflagefläche. Die zwei Räder verdoppeln nicht nur die Tragkraft, sondern garantieren den kipp-sicheren Transport.

Besondere Qualitätsmerkmale:


- ! extrem wendig, auch unter Last
- ! veränderbarer Schwerpunkt durch verstellbare Radposition

Anwendungsbereiche:

- ! ideal für den sicheren Transport von z.B. Kaminholz, Steinen, Kisten, Säcken, Strohballen und Rollenware



hohe Tragkraft durch Doppelrad



mit großflächiger Gitterauflage

## ALLZWECK-KARRE

LxBxH	1520x670x1035 mm
Tragkraft	400 kg
Gestell	braun lackiert
Gitterauflage	1250 x 650 mm, braun lackiert
Bereifung/Rad	Luftbereifung, 400x100 mm
durchgehende Gewindestange	M 14

**Ausführungen:**

**72720 Rad mit Kugellager**



-7

**MULDENKARRE „STANDARD“**  
Einstiegsmodell, Inhalt: 85 Liter,  
Rundeiseneinlage rundum  
Anwendung: Bau und Industrie



Seite 8-9

**MULDENKARRE „KIPP-CAR“**  
Karrenmulde mit Kipp-Bügel,  
Inhalt: 85 Liter,  
Rundeiseneinlage rundum  
Anwendung: Tiefbau, Hochbau,  
Galabau, Industrie



Seite 14-15

**FAGRO® F85**

Modell mit optimaler Schwerpunktlage,  
lackierte Flachmulde, Inhalt: 85 Liter,  
Rundrohreinlage rundum,  
Anwendung: Bau, Gala-Bau,  
Landwirtschaft

Seite 16



-19

**ZWEIRAD-SCHUBKARRE**

kippsicheres Modell, verzinkte Mulde,  
Inhalt: 85 Liter,  
Rundeiseneinlage rundum,  
Anwendung: sicherer Transport



**KARRENTYP:**  
**Die Betonkarre**

Seite 10-11

### **BETONKARRE**

Profi-Modell, Inhalt: 90 Liter,  
Tiefmulde, Rundeiseneinlage  
im vorderen Bereich,  
Anwendung: Bau, Profibereich



**KARRENTYP:**  
**Die Ideale**

Seite 12-13

### **MULDENKARRE „IDEAL“**

Profi-Modell, Inhalt: 90 Liter,  
Tiefmulde,  
Rundeiseneinlage rundum,  
Anwendung: Bau, Profibereich



**KARRENTYP:**  
**Die Starke**

Seite 20-21

### **ALLZWECK-KARRE**

kippsicheres Modell,  
Gitterauflage,  
Anwendung: sicherer Transport

Allzeit gute Fahrt  
wünscht **DIRK BÖHMER.**



## **DIE muba SCHUBKARREN- MODELLE**





*Baugeräte - Baugerüste*

Müller + Baum GmbH & Co. KG  
Birkenweg 52  
59846 Sundern-Hachen

Tel. 0 29 35 - 801 0  
Fax 0 29 35 - 801 50

[www.mueba.de](http://www.mueba.de)  
[service@mueba.de](mailto:service@mueba.de)



Ihr lagerführender Fachhändler:

